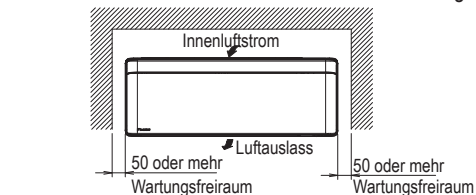



CTXA-AW/AS/AT FTXA-AW/AS/AT

Mindestfreiraum für Wartung und Lüftung



Öffnung für eingelassene Leitung

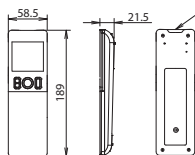


Befestigungsschrauben Frontgitter
Befindet sich im Inneren des Geräts

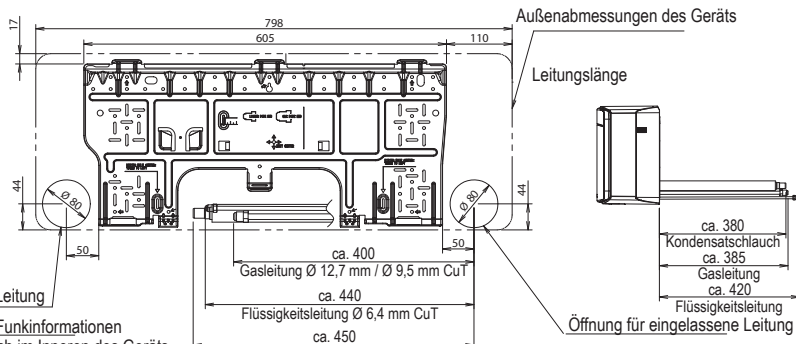
Horizontale Lamelle



Infrarotfernbedienung

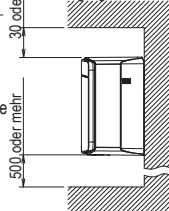


Standardposition der Löcher in der Wand

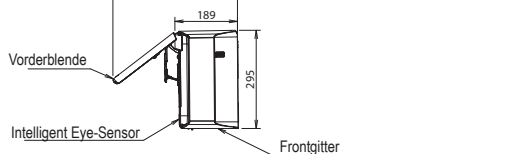


Kondensatschlauch
Verbindungsstück
Innendurchmesser: 14mm
Außendurchmesser: 16mm

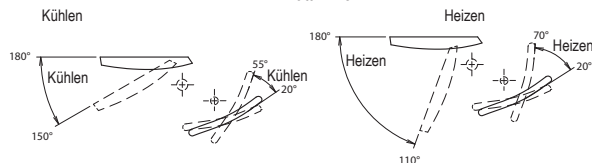
Mindestfreiraum für
Luftdurchgang



Abmessungen für vollständig geöffnete Vorderblende, inkl. Montageplatte



Blattwinkel



3D113513A